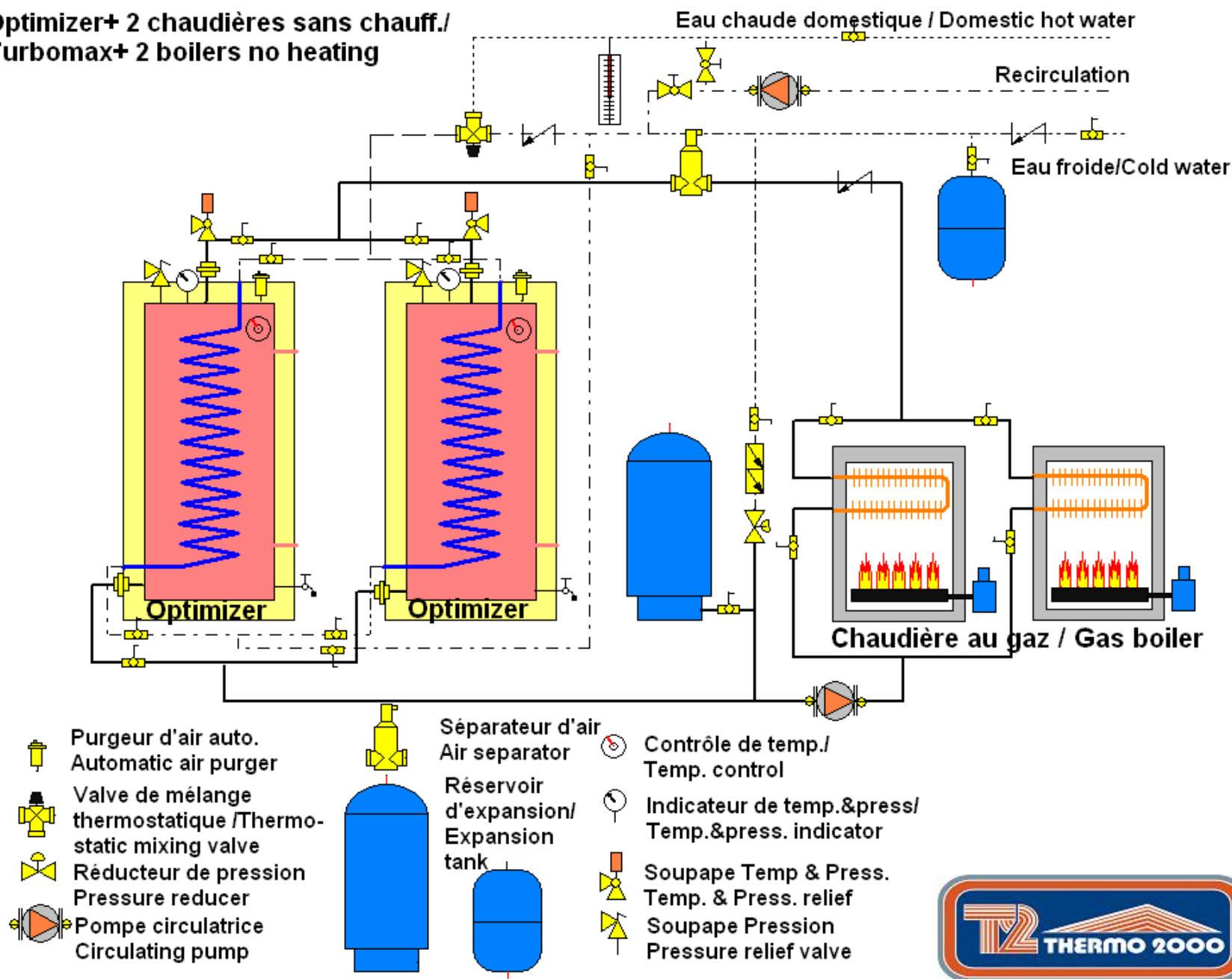












**2 Optimizer+ 2 chaudières sans chauff./
2 Turbomax+ 2 boilers no heating**



-  Purgeur d'air auto.
Automatic air purger
-  Valve de mélange
thermostatique /Thermo-
static mixing valve
-  Réducteur de pression
Pressure reducer
-  Pompe circulatrice
Circulating pump

-  Séparateur d'air
Air separator
-  Réservoir
d'expansion/
Expansion
tank

-  Contrôle de temp./
Temp. control
-  Indicateur de temp.&press/
Temp.&press. indicator
-  Soupape Temp & Press.
Temp. & Press. relief
-  Soupape Pression
Pressure relief valve



L'installateur est responsable de l'adaptation de ces schémas d'installation en fonction de l'application et des normes en vigueur.
The person who installs this machine is responsible for adapting this diagram according to the norms in place.